

2022年11月5日

2023年6月30日訂正

公益財団法人するが企画観光局

「観光関連事業者景況調査（8月分）」報告書

調査概要

- ・本調査は、するが企画観光局が毎月実施する静岡県中部5市2町の観光ビジネスに関わる事業者に対する景況調査。対象事業者へ調査票を送付し、郵送またはWEBで回答。
- ・調査期間は、9月2日発送・10月3日回答分まで集計。
- ・回答状況は、発送先の321事業所のうち151事業所から回答を得た。（回答率：47.0%）
- ・回答構成比は、設問ごとに有効回答数を分母にして計算している。（未記入等の回答は除外）
- ・表内の数字は指数（STI[※]）で示している。

※…2023年6月30日、4～6ページに記載した数値及びグラフを訂正しました。

詳細は、正誤表でご確認ください。

当月（2022年8月）の景況感

- ・2022年8月は、新型コロナウイルスの新規感染者数が高止まりしていたものの、3年ぶりに移動制限のないお盆休みを迎えて観光需要は底堅く、景況感は上向いた。
- ・当月の景況感は+7.2と、前月（▼1.4）から+8.6ポイント上昇し、3か月ぶりのプラスに転じた。景況感に影響を与えた外部要因として、「新型コロナウイルスの感染者数の増減」による“マイナスの影響”は58.4%で、前月から▼20ポイント減少し、“影響なし”は32.2%で、+12.8ポイント増加した。
- ・今後の見通しは▼3.7と、横這いで推移した。飲食店（+5.3）は改善を見込むものの、宿泊（▼10.0）や土産・小売（▼5.4）で悪化の見通し。
- ・昨年同月と比べた景況感は+20.7と、調査開始以来はじめて指数20を上回り、最高を記録した。昨年8月は緊急事態宣言が発出されていたため、その反動で大きくプラスとなった。一方、2019年比では▼20.0で、引き続きコロナ禍前の水準に届かなかった。

項目	2022年7月	2022年8月	前月からの推移
1. 前月と比べた当月の景況感	▼ 1. 4	+ 7. 2	+ 8.6 ポイント
2. 2～3か月先の景況感の見通し	▼ 6. 7	▼ 3. 7	+ 3.0 ポイント
3. 昨年同月比の当月の景況感	+ 6. 8	+ 20. 7	+13.9 ポイント
4. 2019年同月比の当月の景況感	▼ 18. 8	▼ 20. 0	▼ 1.2 ポイント

※…STI (Suruga Tourism business Index) 静岡県中部5市2町の観光関連ビジネスの景況感を示す指数。設問に対して5択（「良い」+50、「やや良い」+25、「普通」±0、「やや悪い」-25、「悪い」-50）で回答してもらい、回答を点数化して合計し、有効回答数で除した値。全員が「良い」と回答すれば指数は最大値の+50となり、全員が「悪い」と回答すれば指数は最小値の-50となる。結果がプラスの場合には基準時点よりも景況感が『改善』、マイナスになれば基準時点よりも景況感が『悪化』したことを示す。

1. 前月と比べた当月の景況感

(1) 業態別・市町別の景況感

(全体) 当月の景況感は+7.2と、前月 (▼1.4) から+8.6ポイントの上昇。

(業態) 交通を除く4業態で改善。特に観光・体験や宿泊、土産・小売は前月から+10ポイント以上の上昇。

(地域) 前月高水準だった吉田町がマイナスに転落したが、残る6市町はプラスで、特に島田市の景況感が良好。

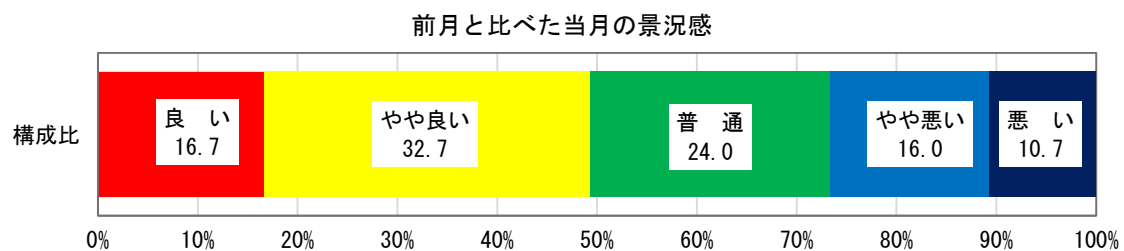
前月と比べた当月の景況感 (STI)

業態別	地域全体	観光・体験	宿泊	飲食店	土産・小売	交通	その他
8月・確報	+ 7.2	+11.2	+16.0	▼ 5.3	▼ 1.1	▼12.5	±0.0
7月・確報	▼ 1.4	+ 0.5	+ 1.1	▼ 6.0	▼11.1	+ 5.6	—

市町別	地域全体	静岡市	島田市	焼津市	藤枝市	牧之原市	吉田町	川根本町
8月・確報	+ 7.2	+ 7.1	+20.0	+ 6.7	+ 4.7	+7.7	▼15.0	+3.1
7月・確報	▼ 1.4	▼ 5.2	▼ 2.6	+ 1.6	+ 5.4	▼ 2.1	+25.0	▼ 2.1

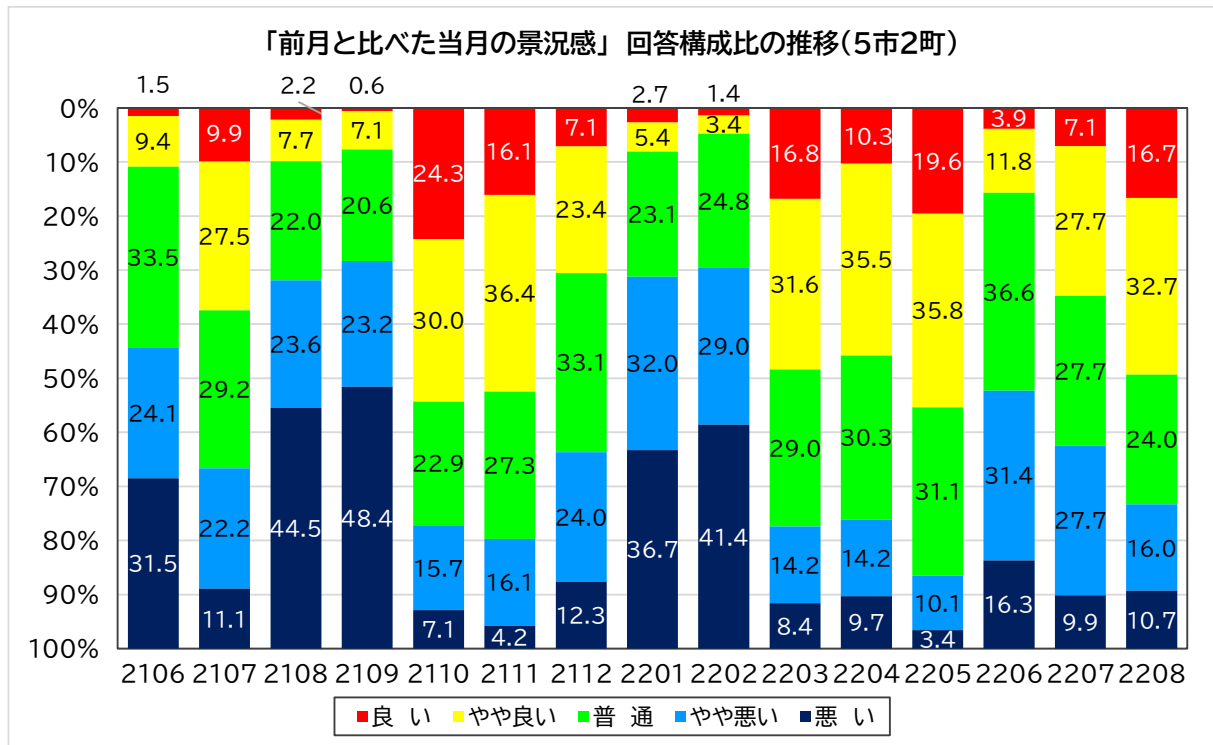
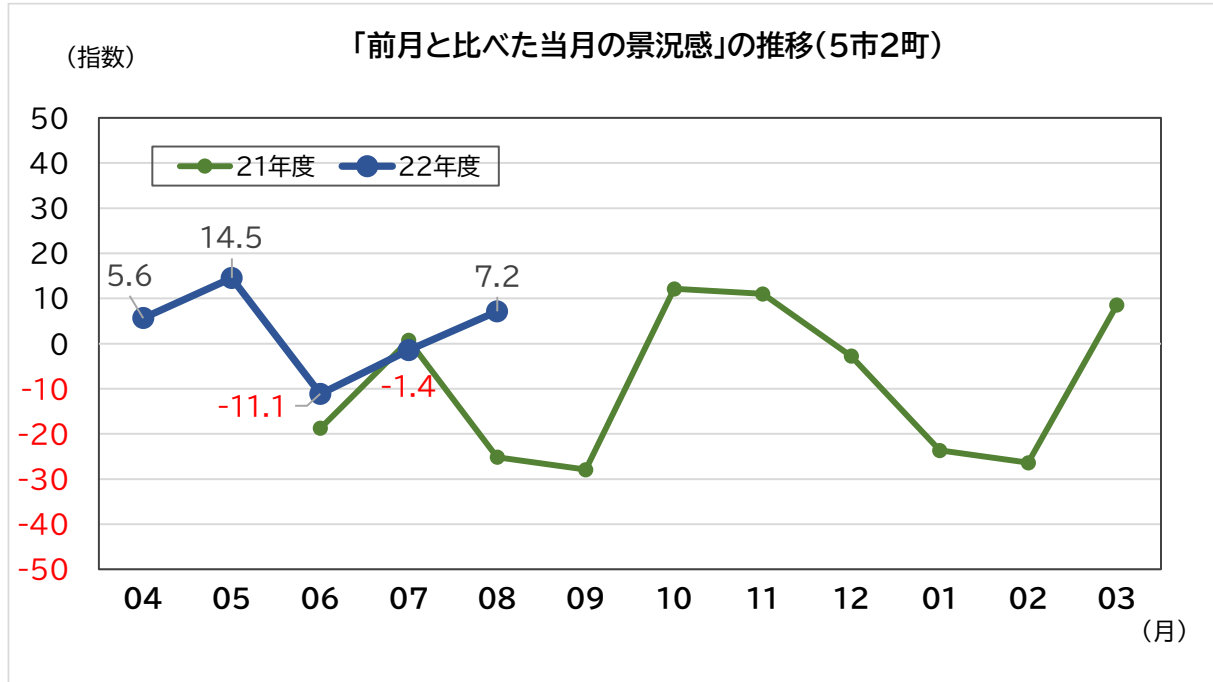
(2) 回答構成比

- ・「良い」が16.7%、「やや良い」が32.7%と、良い判断は49.4%。
- ・「悪い」が10.7%、「やや悪い」が16.0%と、悪い判断は26.7%。
- ・島田市、藤枝市、牧之原市、川根本町は良い判断が50%以上。



(3) 月別の推移 (2021年6月～)

- ・前月と比べた当月の景況感は+7.2と3か月ぶりのプラス。
- ・構成比では、「良い」「やや良い」の合計が49.4%で、前月(34.8%)から+14.6ポイント増加した。一方、「悪い」「やや悪い」の合計は26.7%で、前月(37.6%)から▼10.9ポイント減少した。

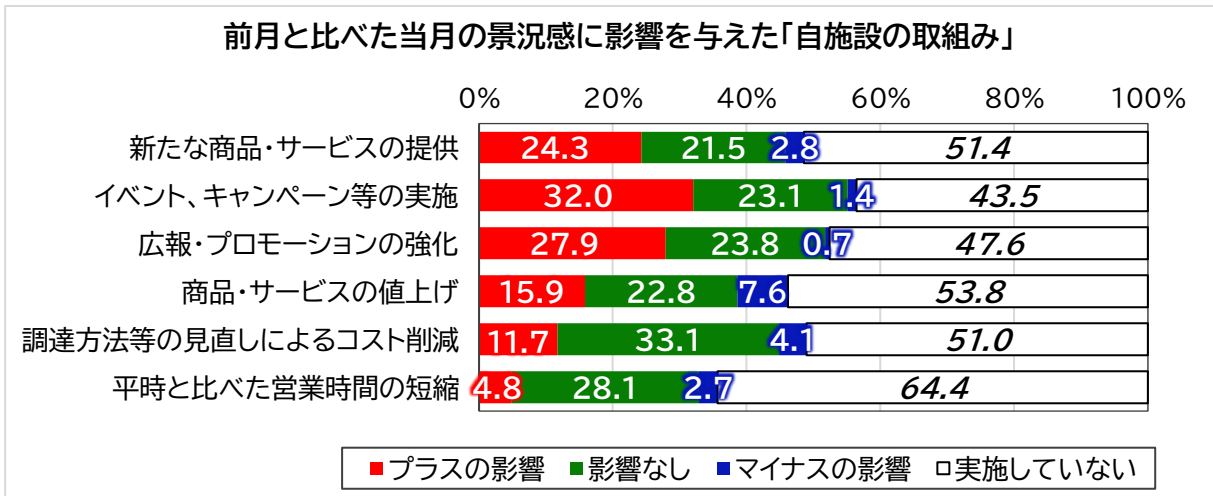


(4) 前月と比べた景況感に影響を与えた「自施設の取組み」と「外部要因」

※…2023年6月30日、4～6ページに記載した数値及びグラフを訂正しました。
 詳細は、正誤表でご確認ください。

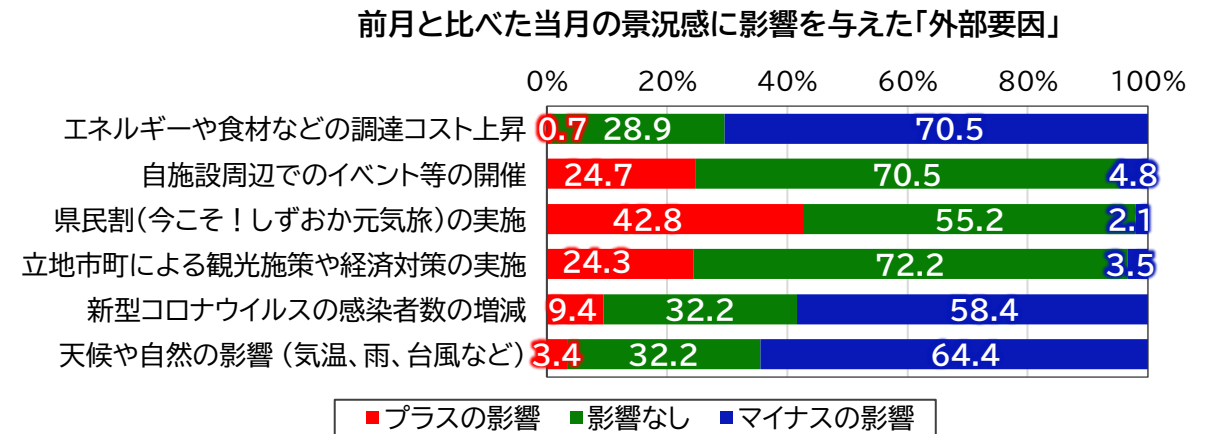
①景況感に影響を与えた「自施設の取組み」

- ・景況感に影響を与えた自施設の取組みとして、“プラスの影響”が大きかったのは、「イベント、キャンペーン等の実施」(32.0%)、「広報・プロモーションの強化」(27.9%)、「新たな商品・サービスの提供」(24.3%)、だった。
- ・“マイナスの影響”を与えた取組みとしては、「商品・サービスの値上げ」(7.6%)が最多となっている。



②景況感に影響を与えた「外部要因」

- ・景況感に影響を与えた外部要因として、“プラスの影響”が大きかったのは、「県民割(今こそ!しずおか元気旅)の実施」(42.8%)、「自施設周辺でのイベント等の開催」(24.7%)、「立地市町による観光施策や経済対策の実施」(24.3%)だった。
- ・“マイナスの影響”としては、「エネルギーや食材などの調達コスト上昇」(70.5%)、「天候や自然の影響(気温、雨、台風など)」(64.4%)で、6割を超えた。
- ・「新型コロナウイルスの感染者数の増減」による“マイナスの影響”は58.4%で、前月(78.4%)から▼20ポイント減少した。また、“影響なし”(32.2%)は+12.8ポイント増加した。



2022年8月分

2. 当月と比較した2～3か月先の景況感の見通し

(1) 業態別・市町別の景況感の見通し

(全体) 景況感の見通しは▼3.7と2か月連続のマイナス。

(業態) 飲食店(+5.3)はプラスへの転換を見込むが、宿泊(▼10.0)や土産・小売(▼5.4)などで悪化の見通し。

(地域) 全市町でマイナスの見通しだが、静岡市や焼津市、藤枝市の3市はマイナス幅が縮小。

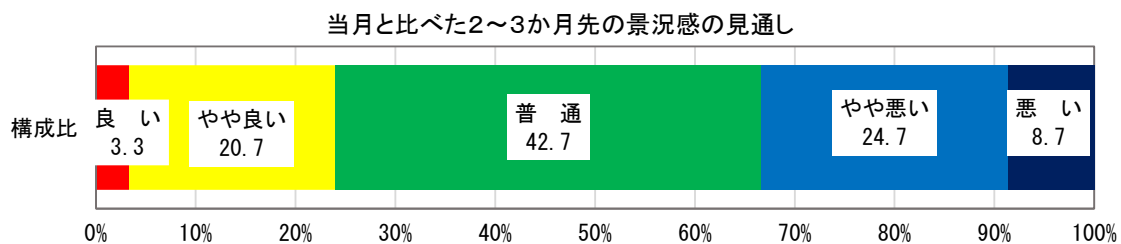
当月と比較した2～3か月先の景況感の見通し (STI)

業態別	地域全体	観光・体験	宿泊	飲食店	土産・小売	交通	その他
8月・確報	▼ 3.7	▼ 0.5	▼10.0	+ 5.3	▼ 5.4	± 0.0	±0.0
7月・確報	▼ 6.7	▼ 2.1	▼12.2	▼ 7.1	▼ 9.7	+ 2.8	—

市町別	地域全体	静岡市	島田市	焼津市	藤枝市	牧之原市	吉田町	川根本町
8月・確報	▼ 3.7	▼ 1.9	▼ 6.7	▼ 1.7	▼ 4.7	▼ 9.6	▼ 5.0	▼ 6.3
7月・確報	▼ 6.7	▼ 8.3	▼ 3.9	▼ 9.4	▼ 8.9	▼ 4.2	▼ 5.0	± 0.0

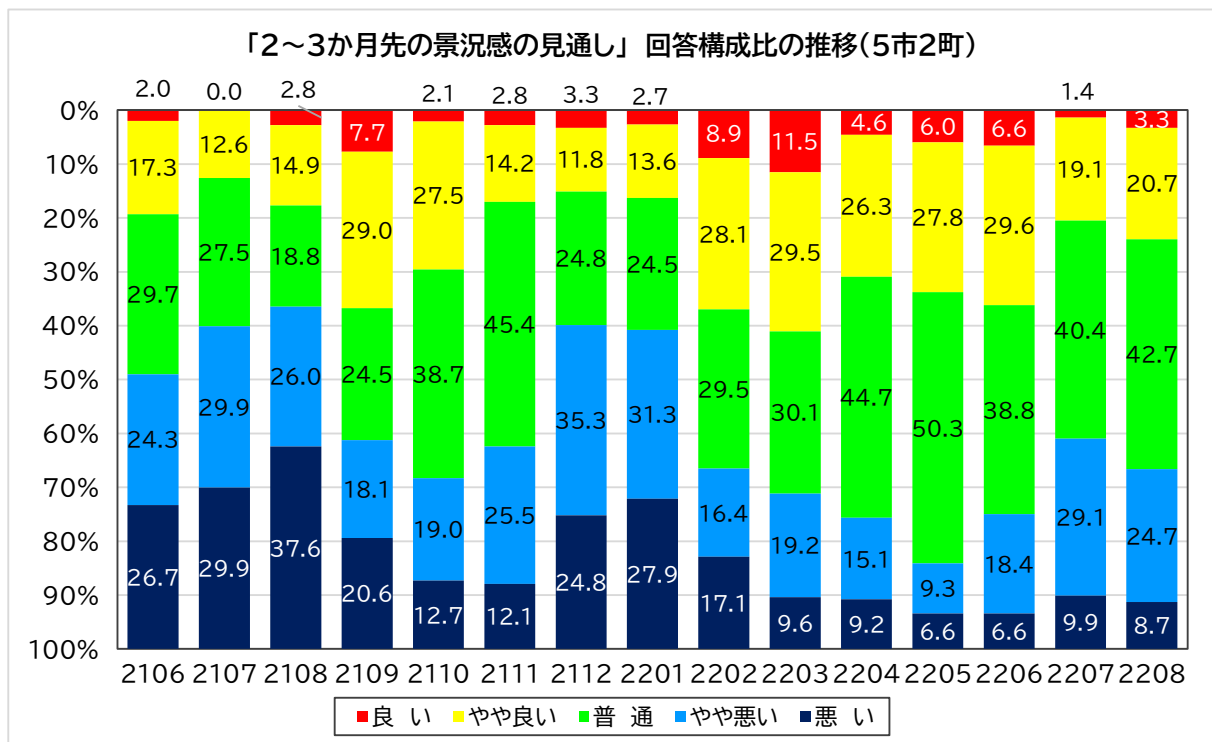
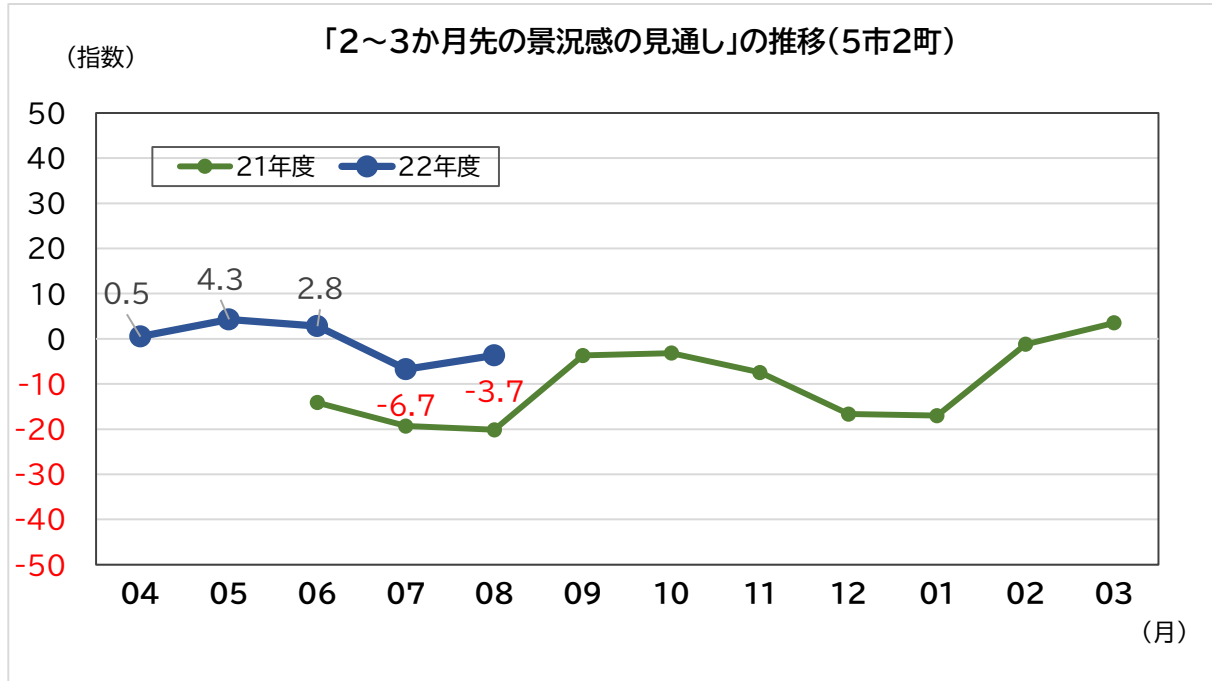
(2) 回答構成比

- ・「普通」が42.7%と最も多い。「悪い」と「やや悪い」の合計は33.4%で、「良い」と「やや良い」の合計24.0%を+9.4ポイント上回った。
- ・「悪い」と「やや悪い」の合計が、島田市と吉田町で4割を超えた。



(3) 月別の推移 (2021年6月～)

- ・ 2～3か月先の景況感の見通しは▼3.7で、前月 (▼6.7) から+3.0ポイント上昇したものの、プラスに転じることはなかった。
- ・ 「良い」と「やや良い」の合計は24.0%で、前月 (20.5%) から+3.5ポイント増加した。一方、「悪い」と「やや悪い」の合計は33.4%で、前月 (39.0%) で▼5.6ポイント減少した。



3. 昨年同月と比べた当月の景況感

(1) 業態別・市町別の景況感

(全体) 昨年同月と比べた景況感は+20.7と、調査開始以来の最高を記録。

(業態) その他(±0.0)を除く5業種で、2ケタのプラスとなった。交通は前月から指数が低下したものの、残る4業種は+10ポイントを超す上昇となった。

(地域) 前月マイナスだった島田市と藤枝市がプラスに浮上し、全市町がプラス。静岡市と焼津市は指数+20を上回るなど、景況感の改善が顕著だった。

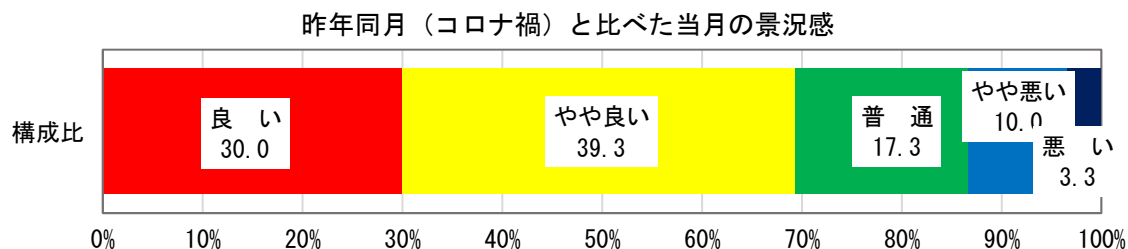
昨年同月(コロナ禍)と比べた当月の景況感(STI)

業態別	地域全体	観光・体験	宿泊	飲食店	土産・小売	交通	その他
8月・確報	+20.7	+19.1	+24.0	+30.3	+13.0	+12.5	±0.0
7月・確報	+6.8	+6.3	+11.4	+3.6	▼5.6	+19.4	—

市町別	地域全体	静岡市	島田市	焼津市	藤枝市	牧之原市	吉田町	川根本町
8月・確報	+20.7	+24.0	+18.3	+28.3	+7.8	+13.5	+15.0	+18.8
7月・確報	+6.8	+7.5	▼3.9	+18.8	▼3.6	+8.3	+20.0	+9.1

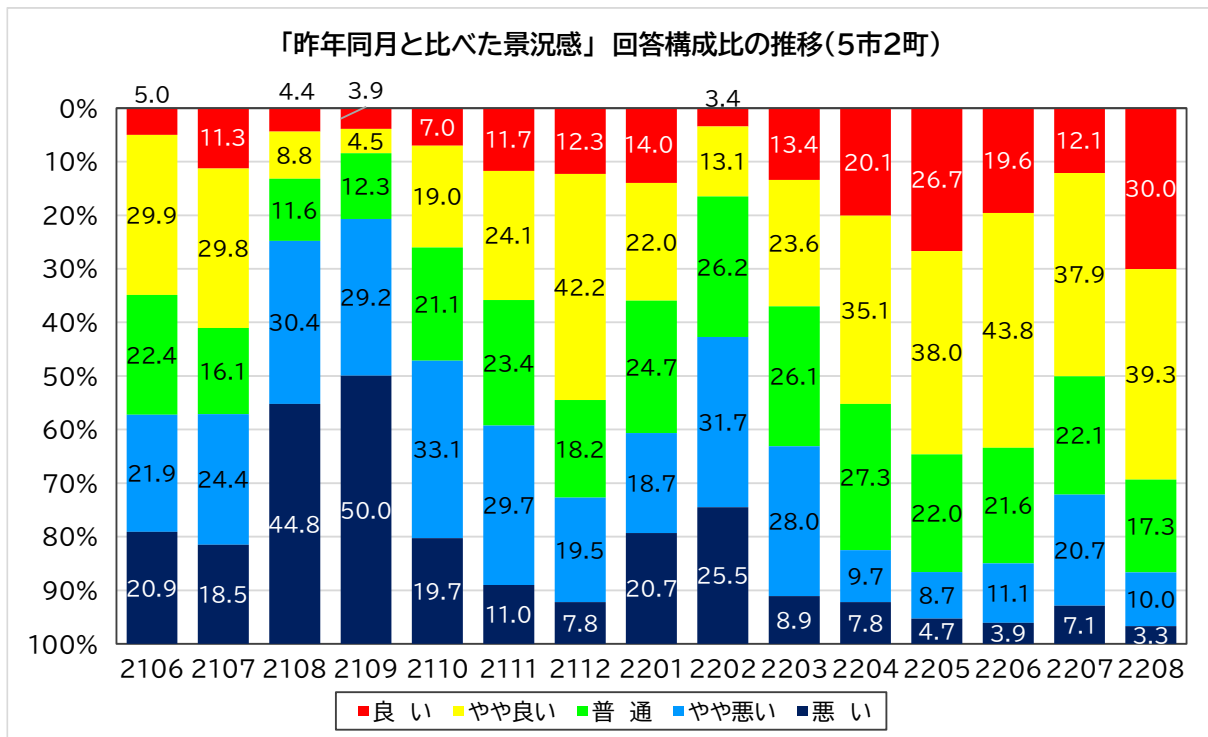
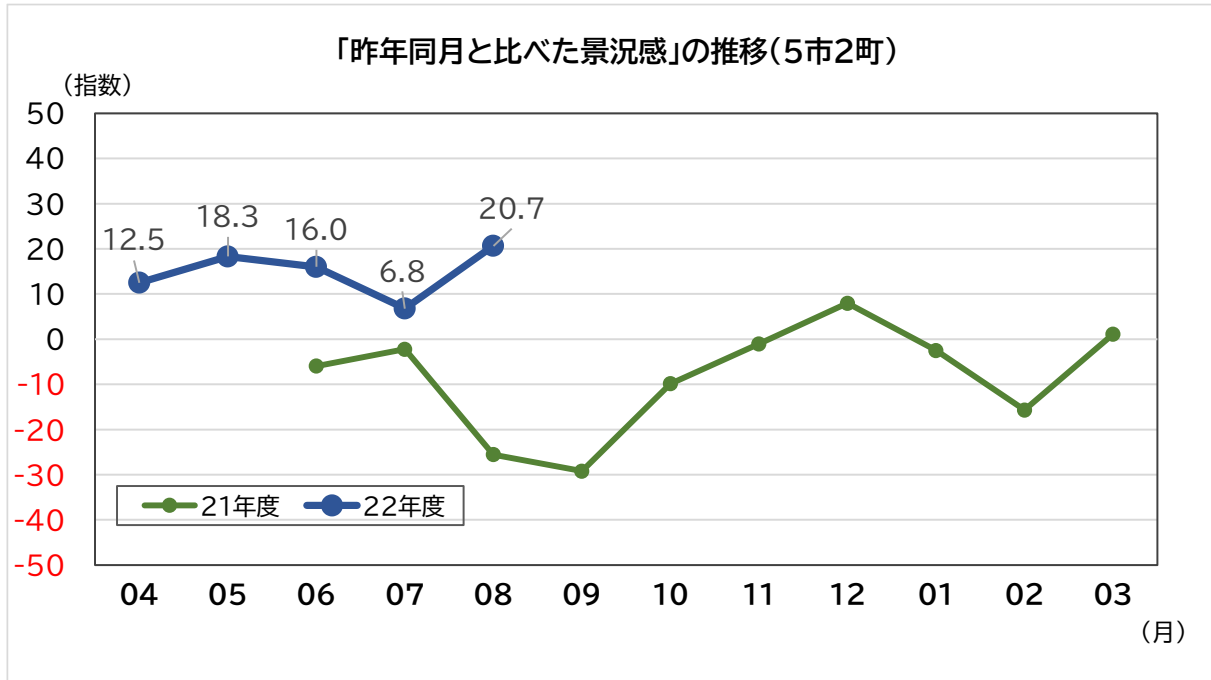
(2) 回答構成比

- ・「良い」と「やや良い」の合計が69.3%で、7割近くを占める。「普通」が約2割、「悪い」と「やや悪い」の合計は1割強にとどまる。
- ・前年8月に静岡県内で緊急事態宣言が発出され、飲食店などに対して休業・時短要請が課されていた反動で、「良い」の回答割合が高まった。



(3) 月別の推移 (2021年6月～)

- ・ 昨年同月と比べた景況感は+20.7と、6か月連続でプラスを維持。調査開始以来、はじめて指数20を上回った。
- ・ 「良い」の回答割合が、調査開始以来、最高となる30%に上った。一方、「悪い」は、過去最低の3.3%に縮小した。



4. 2019年同月（コロナ禍以前）と比べた当月の景況感

（1）業態別・市町別の景況感

（全体）2019年同月と比べた景況感は▼20.0で、前月から▼1.2ポイント下降。

（業態）全業態がマイナスで、コロナ禍以前の水準に届かなかった。特に土産・小売や交通、その他の指数が低い。

（地域）全市町がマイナスで、特に静岡市と藤枝市、川根本町は指数▼20を下回った。

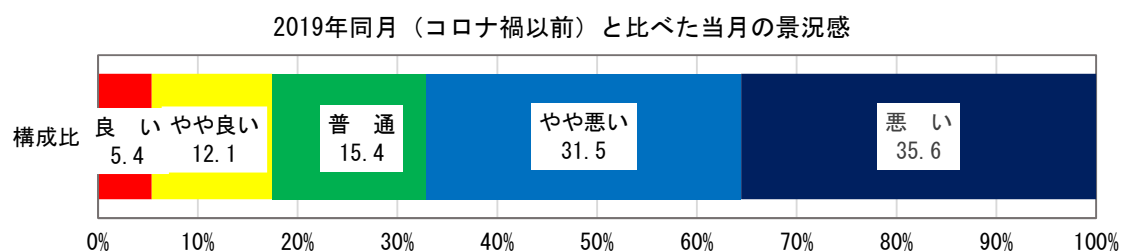
2019年同月（コロナ禍以前）と比べた当月の景況感（STI）

業態別	地域全体	観光・体験	宿泊	飲食店	土産・小売	交通	その他
8月・確報	▼20.0	▼17.9	▼13.0	▼19.7	▼31.5	▼35.0	▼50.0
7月・確報	▼18.8	▼10.6	▼18.9	▼16.7	▼34.7	▼33.3	—

市町別	地域全体	静岡市	島田市	焼津市	藤枝市	牧之原市	吉田町	川根本町
8月・確報	▼20.0	▼20.2	▼17.9	▼13.3	▼26.6	▼17.3	▼15.0	▼28.1
7月・確報	▼18.8	▼19.4	▼26.4	▼9.4	▼19.6	▼29.2	▼5.0	▼10.4

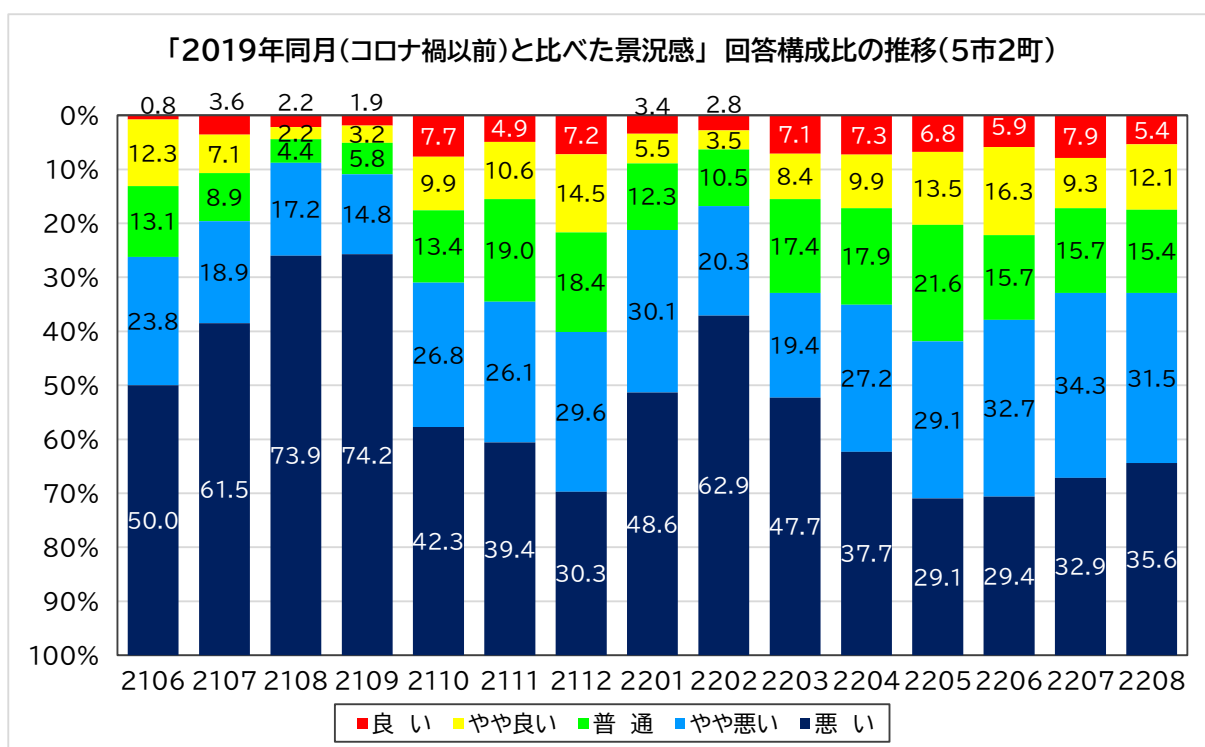
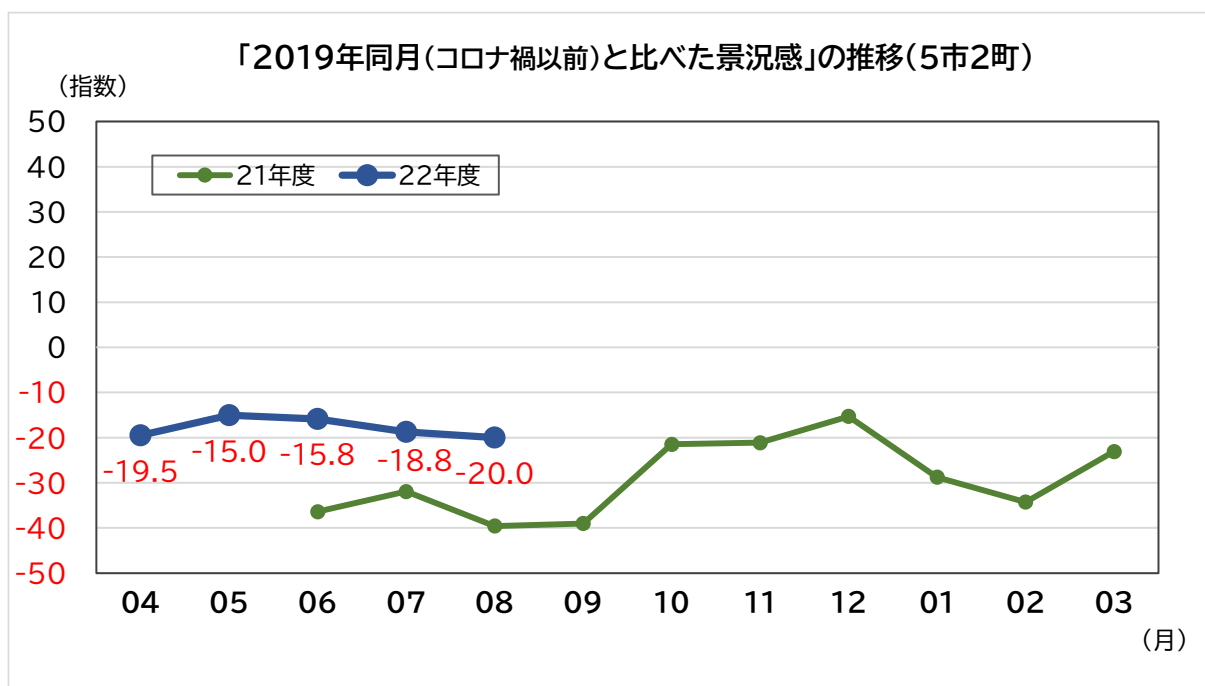
（2）回答構成比

- ・「悪い」（35.6%）と「やや悪い」（31.5%）合わせて7割近くが悪いと回答。
- ・「良い」と「やや良い」の合計は2割以下にとどまった。



(3) 月別の推移 (2021年6月～)

- ・2019年同月と比べた景況感は▼20.0で、3か月連続で指数が低下し、2022年度に入って最低となった。
- ・「良い」と「やや良い」の合計は17.5%で、前月(17.2%)と大きく変わらないが、このうち「良い」の回答は5.4%で、前月(7.9%)から▼2.5ポイント減少した。また、「悪い」と「やや悪い」の合計は67.1%で、前月(67.2%)と同水準だが、「悪い」は35.6%で、前月(32.9%)から+2.7ポイント増加した。



(参考)

8月の出来事

	出来事
平年	<ul style="list-style-type: none"> ・ 8月は学校の夏休み（近年は8月下旬に2学期が始まる学校もある） ・ 8月15日前後の旧盆の時期は製造業を中心に1週間ほどの会社休みになる ・ 帰省シーズンでもあり、夏まつりや花火大会が開かれる ・ 海水浴シーズンであるが、20年ほど前から海水浴需要は縮小傾向 ・ 猛暑日で熱中症になる人もおり、屋外レジャーは敬遠されやすくなっている
2019年 (コロナ禍以前)	<ul style="list-style-type: none"> ・ 清水港開港120年開港祭が開催 ・ 8/3由比漁港で海産物を振舞うイベント「MoYaI（舳）」を開催 ・ 台風の影響で、焼津海上花火大会や大井川花火大会が中止 ・ 8/17・18「駿府城夏まつり 水祭」が開催、会場で茶水フェスを実施
2020年 (コロナ禍)	<ul style="list-style-type: none"> ・ 7/22から「Go To トラベル」キャンペーン開始 ・ 猛暑日が続き、月平均気温（静岡市）が29.2℃と過去最高を記録 ・ 静岡市が「Go To しずおか商品券」の配布期間を8/10から9/30まで延長 ・ 富士山静岡空港の利用者数は前年比▼82.0%の14,822人と大幅な落込み ・ 8月のコロナ感染者数 207人（NHK）
2021年 (コロナ禍)	<ul style="list-style-type: none"> ・ 7/23～8/8東京オリンピック、8/24～9/5東京パラリンピックが開催（県東部で自転車競技が開催） ・ 8/8～8/19にかけて静岡県がまん延防止等重点措置の対象となり、8/20には緊急事態宣言が発出（～9/30） ・ 8/8、牧之原市の海水浴場（静波海水浴場、さがらサンビーチ）が8月中の閉鎖を決定 ・ 8/29、中部横断自動車道の静岡ー山梨間が全線開通（南部ICー下部温泉早川IC間） ・ 川根本町寸又峡地区で通行止め ・ 8月のコロナ感染者数 11,660人（NHK）
2022年 (コロナ禍)	<ul style="list-style-type: none"> ・ 静岡県が「県民割」の期限を8/30から9/30に延期すると発表 ・ 8/10、4年ぶりに大井川花火大会が開催 ・ 8/5～7、3年ぶりに清水みなの祭りが開催 ・ 8/13台風8号が接近、静岡市葵区などで土砂崩れが発生 ・ 8/18から牧之原市と商工会がLINEクーポンの配信を開始（～9/14） ・ 8月のコロナ感染者数 164,175人（NHK）

8月の気象及び休日

	平均気温 (°C)	最高気温 (°C)	最低気温 (°C)	降水量 (mm)	日照時間 (h)	土日祝日 (日)
2019年8月	28.7	35.4	22.1	131.5	210.5	10
2020年8月	29.2	37.2	23.4	59.0	282.8	11
2021年8月	27.6	35.4	21.9	247.0	184.0	10
2022年8月	28.0	36.5	21.5	246.0	173.5	9

※…気象データは静岡市（静岡地方気象台）

8月のガソリン価格

	ガソリン価格※ (円/L)	前年比
2019年8月	143.1	▼ 9.0
2020年8月	135.4	▼ 7.7
2021年8月	158.1	+22.7
2022年8月	166.9	+ 8.8

※…各月最終週の静岡県のレギュラーガソリン現金価格

資料：資源エネルギー庁ホームページ