

「観光関連事業者景況調査（1月分）」報告書 正誤表

令和5年6月30日

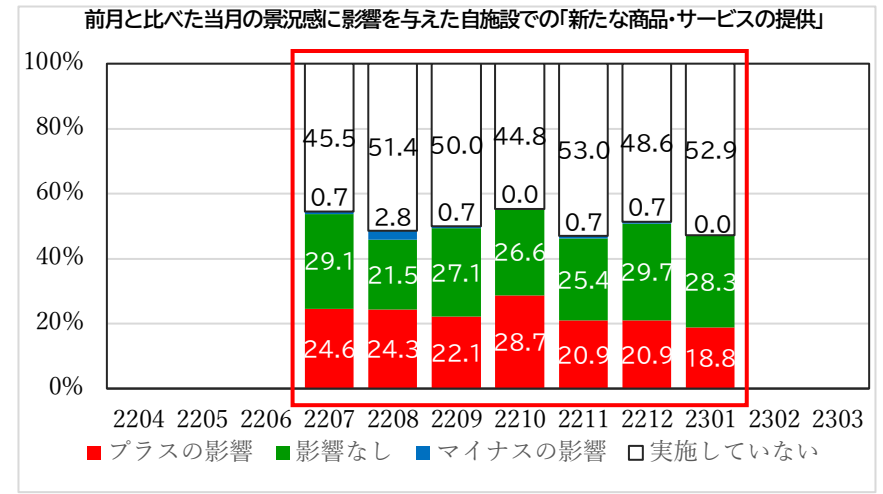
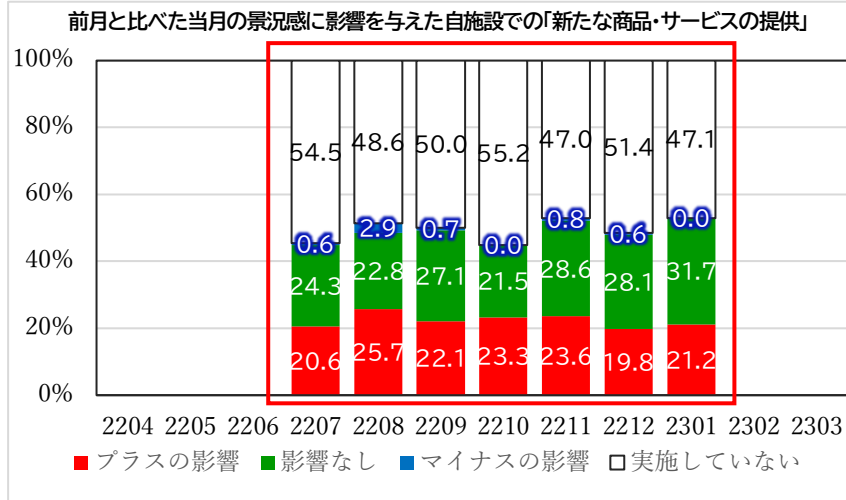
該当頁	修正内容																																																																							
	誤	正																																																																						
4 頁	<p>(4) 前月と比べた景況感に影響を与えた「自施設の取組み」と「外部要因」</p> <p>①景況感に影響を与えた「自施設の取組み」</p> <ul style="list-style-type: none"> 景況感に影響を与えた自施設の取組みとして、“プラスの影響”が大きかった項目は、「イベント、キャンペーン等の実施」(21.5%)、「新たな商品・サービスの提供」(21.2%)「広報・プロモーションの強化」(20.1%)だった。 “マイナスの影響”を与えた取組みとしては、「平時と比べた営業時間の短縮」(10.5%)、「商品・サービスの値上げ」(6.1%)が多い。 <p>前月と比べた当月の景況感に影響を与えた「自施設の取組み」</p> <table border="1"> <thead> <tr> <th>取組み</th> <th>プラスの影響</th> <th>影響なし</th> <th>マイナスの影響</th> <th>実施していない</th> </tr> </thead> <tbody> <tr> <td>新たな商品・サービスの提供</td> <td>21.2</td> <td>31.7</td> <td>0.0</td> <td>47.1</td> </tr> <tr> <td>イベント、キャンペーン等の実施</td> <td>21.5</td> <td>23.2</td> <td>0.6</td> <td>54.7</td> </tr> <tr> <td>広報・プロモーションの強化</td> <td>20.1</td> <td>25.6</td> <td>0.0</td> <td>54.3</td> </tr> <tr> <td>商品・サービスの値上げ</td> <td>15.1</td> <td>22.3</td> <td>6.1</td> <td>56.5</td> </tr> <tr> <td>調達方法等の見直しによるコスト削減</td> <td>16.3</td> <td>25.7</td> <td>4.4</td> <td>53.6</td> </tr> <tr> <td>平時と比べた営業時間の短縮</td> <td>9.3</td> <td>41.8</td> <td>10.5</td> <td>38.4</td> </tr> </tbody> </table> <p>■プラスの影響 ■影響なし ■マイナスの影響 □実施していない</p>	取組み	プラスの影響	影響なし	マイナスの影響	実施していない	新たな商品・サービスの提供	21.2	31.7	0.0	47.1	イベント、キャンペーン等の実施	21.5	23.2	0.6	54.7	広報・プロモーションの強化	20.1	25.6	0.0	54.3	商品・サービスの値上げ	15.1	22.3	6.1	56.5	調達方法等の見直しによるコスト削減	16.3	25.7	4.4	53.6	平時と比べた営業時間の短縮	9.3	41.8	10.5	38.4	<p>(4) 前月と比べた景況感に影響を与えた「自施設の取組み」と「外部要因」</p> <p>①景況感に影響を与えた「自施設の取組み」</p> <ul style="list-style-type: none"> 景況感に影響を与えた自施設の取組みとして、“プラスの影響”が大きかった項目は、「イベント、キャンペーン等の実施」(25.9%)、「広報・プロモーションの強化」(23.9%)、「商品・サービスの値上げ」(19.6%)だった。 “マイナスの影響”を与えた取組みとしては、「商品・サービスの値上げ」(8.0%)、「平時と比べた営業時間の短縮」(6.5%)が多い。 <p>前月と比べた当月の景況感に影響を与えた「自施設の取組み」</p> <table border="1"> <thead> <tr> <th>取組み</th> <th>プラスの影響</th> <th>影響なし</th> <th>マイナスの影響</th> <th>実施していない</th> </tr> </thead> <tbody> <tr> <td>新たな商品・サービスの提供</td> <td>18.8</td> <td>28.3</td> <td>0.0</td> <td>52.9</td> </tr> <tr> <td>イベント、キャンペーン等の実施</td> <td>25.9</td> <td>28.1</td> <td>0.7</td> <td>45.3</td> </tr> <tr> <td>広報・プロモーションの強化</td> <td>23.9</td> <td>30.4</td> <td>0.0</td> <td>45.7</td> </tr> <tr> <td>商品・サービスの値上げ</td> <td>19.6</td> <td>29.0</td> <td>8.0</td> <td>43.5</td> </tr> <tr> <td>調達方法等の見直しによるコスト削減</td> <td>18.8</td> <td>29.7</td> <td>5.1</td> <td>46.4</td> </tr> <tr> <td>平時と比べた営業時間の短縮</td> <td>5.8</td> <td>26.1</td> <td>6.5</td> <td>61.6</td> </tr> </tbody> </table> <p>■プラスの影響 ■影響なし ■マイナスの影響 □実施していない</p>	取組み	プラスの影響	影響なし	マイナスの影響	実施していない	新たな商品・サービスの提供	18.8	28.3	0.0	52.9	イベント、キャンペーン等の実施	25.9	28.1	0.7	45.3	広報・プロモーションの強化	23.9	30.4	0.0	45.7	商品・サービスの値上げ	19.6	29.0	8.0	43.5	調達方法等の見直しによるコスト削減	18.8	29.7	5.1	46.4	平時と比べた営業時間の短縮	5.8	26.1	6.5	61.6
	取組み	プラスの影響	影響なし	マイナスの影響	実施していない																																																																			
新たな商品・サービスの提供	21.2	31.7	0.0	47.1																																																																				
イベント、キャンペーン等の実施	21.5	23.2	0.6	54.7																																																																				
広報・プロモーションの強化	20.1	25.6	0.0	54.3																																																																				
商品・サービスの値上げ	15.1	22.3	6.1	56.5																																																																				
調達方法等の見直しによるコスト削減	16.3	25.7	4.4	53.6																																																																				
平時と比べた営業時間の短縮	9.3	41.8	10.5	38.4																																																																				
取組み	プラスの影響	影響なし	マイナスの影響	実施していない																																																																				
新たな商品・サービスの提供	18.8	28.3	0.0	52.9																																																																				
イベント、キャンペーン等の実施	25.9	28.1	0.7	45.3																																																																				
広報・プロモーションの強化	23.9	30.4	0.0	45.7																																																																				
商品・サービスの値上げ	19.6	29.0	8.0	43.5																																																																				
調達方法等の見直しによるコスト削減	18.8	29.7	5.1	46.4																																																																				
平時と比べた営業時間の短縮	5.8	26.1	6.5	61.6																																																																				

該当頁

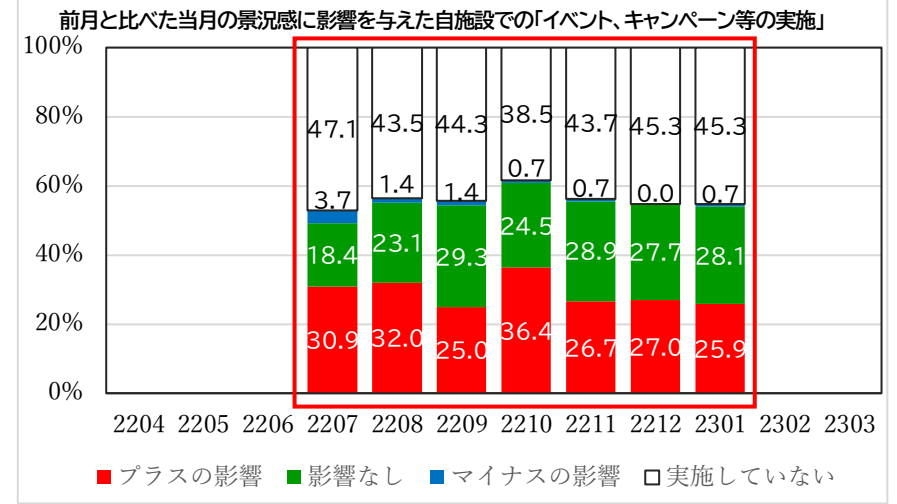
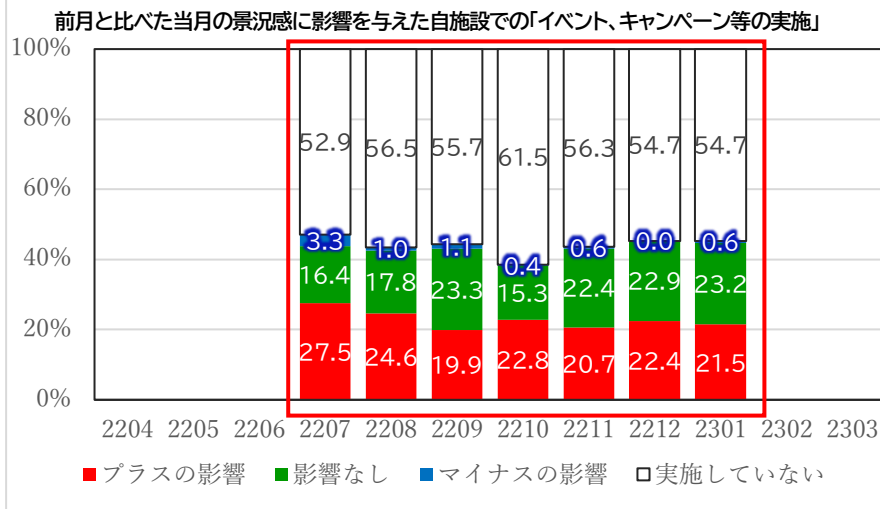
誤

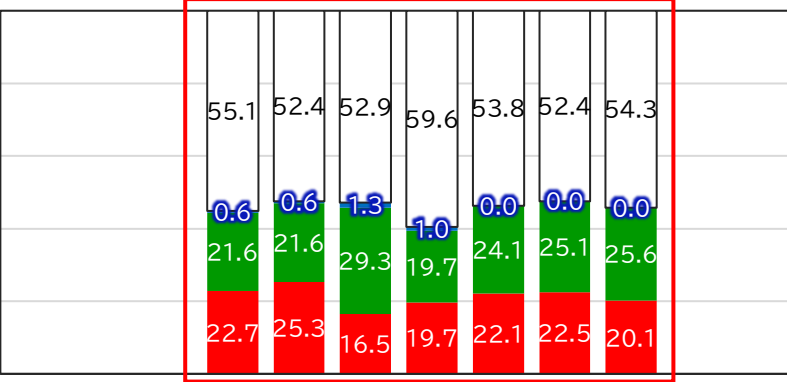
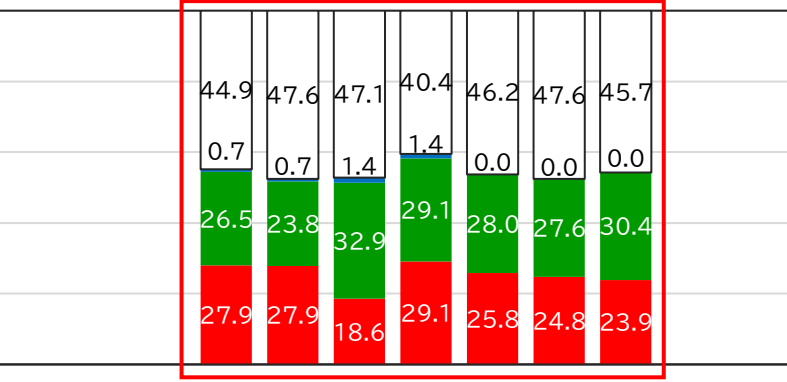
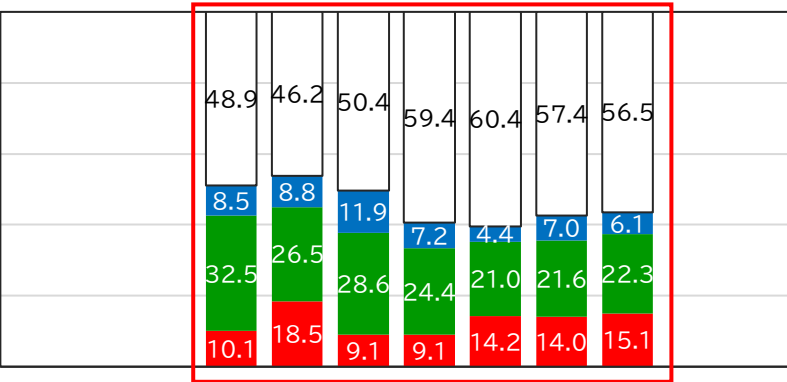
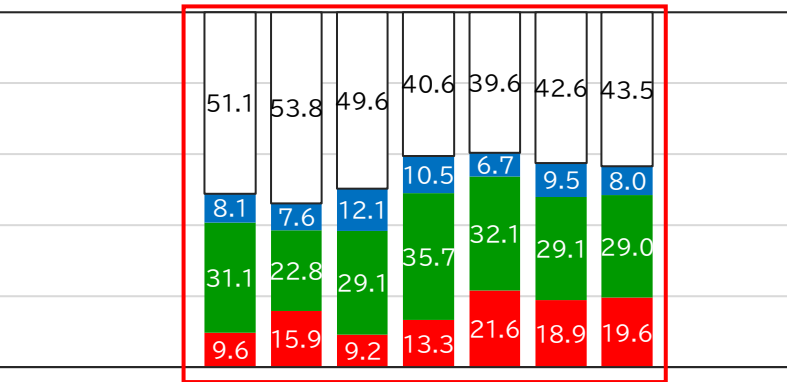
正

4 頁



5 頁



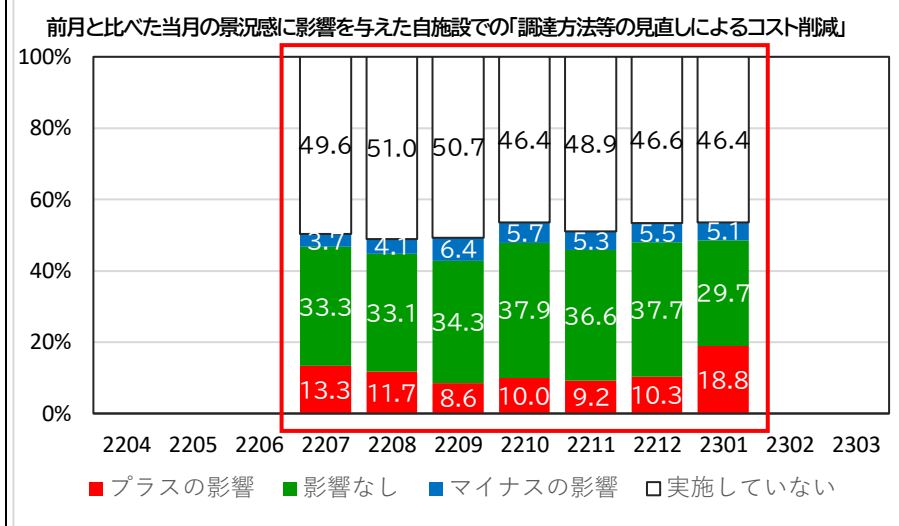
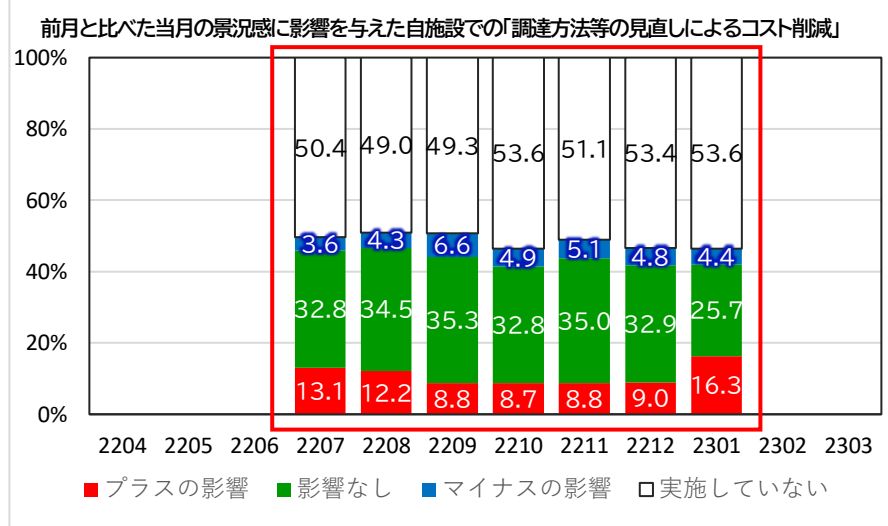
該当頁	誤	正																																																																																
5 頁	<p data-bbox="324 231 1108 255">前月と比べた当月の景況感に影響を与えた自施設での「広報・プロモーションの強化」</p>  <table border="1" data-bbox="369 263 1153 646"> <thead> <tr> <th>年</th> <th>プラスの影響</th> <th>影響なし</th> <th>マイナスの影響</th> <th>実施していない</th> </tr> </thead> <tbody> <tr><td>2207</td><td>22.7</td><td>21.6</td><td>0.6</td><td>55.1</td></tr> <tr><td>2208</td><td>25.3</td><td>21.6</td><td>0.6</td><td>52.4</td></tr> <tr><td>2209</td><td>16.5</td><td>29.3</td><td>1.3</td><td>52.9</td></tr> <tr><td>2210</td><td>19.7</td><td>19.7</td><td>1.0</td><td>59.6</td></tr> <tr><td>2211</td><td>22.1</td><td>24.1</td><td>0.0</td><td>53.8</td></tr> <tr><td>2212</td><td>22.5</td><td>25.1</td><td>0.0</td><td>52.4</td></tr> <tr><td>2301</td><td>20.1</td><td>25.6</td><td>0.0</td><td>54.3</td></tr> </tbody> </table> <p data-bbox="369 694 1108 726">■ プラスの影響 ■ 影響なし ■ マイナスの影響 □ 実施していない</p>	年	プラスの影響	影響なし	マイナスの影響	実施していない	2207	22.7	21.6	0.6	55.1	2208	25.3	21.6	0.6	52.4	2209	16.5	29.3	1.3	52.9	2210	19.7	19.7	1.0	59.6	2211	22.1	24.1	0.0	53.8	2212	22.5	25.1	0.0	52.4	2301	20.1	25.6	0.0	54.3	<p data-bbox="1232 231 2016 255">前月と比べた当月の景況感に影響を与えた自施設での「広報・プロモーションの強化」</p>  <table border="1" data-bbox="1276 263 2060 646"> <thead> <tr> <th>年</th> <th>プラスの影響</th> <th>影響なし</th> <th>マイナスの影響</th> <th>実施していない</th> </tr> </thead> <tbody> <tr><td>2207</td><td>27.9</td><td>26.5</td><td>0.7</td><td>44.9</td></tr> <tr><td>2208</td><td>27.9</td><td>23.8</td><td>0.7</td><td>47.6</td></tr> <tr><td>2209</td><td>18.6</td><td>32.9</td><td>1.4</td><td>47.1</td></tr> <tr><td>2210</td><td>29.1</td><td>29.1</td><td>1.4</td><td>40.4</td></tr> <tr><td>2211</td><td>25.8</td><td>28.0</td><td>0.0</td><td>46.2</td></tr> <tr><td>2212</td><td>24.8</td><td>27.6</td><td>0.0</td><td>47.6</td></tr> <tr><td>2301</td><td>23.9</td><td>30.4</td><td>0.0</td><td>45.7</td></tr> </tbody> </table> <p data-bbox="1276 694 2016 726">■ プラスの影響 ■ 影響なし ■ マイナスの影響 □ 実施していない</p>	年	プラスの影響	影響なし	マイナスの影響	実施していない	2207	27.9	26.5	0.7	44.9	2208	27.9	23.8	0.7	47.6	2209	18.6	32.9	1.4	47.1	2210	29.1	29.1	1.4	40.4	2211	25.8	28.0	0.0	46.2	2212	24.8	27.6	0.0	47.6	2301	23.9	30.4	0.0	45.7
年	プラスの影響	影響なし	マイナスの影響	実施していない																																																																														
2207	22.7	21.6	0.6	55.1																																																																														
2208	25.3	21.6	0.6	52.4																																																																														
2209	16.5	29.3	1.3	52.9																																																																														
2210	19.7	19.7	1.0	59.6																																																																														
2211	22.1	24.1	0.0	53.8																																																																														
2212	22.5	25.1	0.0	52.4																																																																														
2301	20.1	25.6	0.0	54.3																																																																														
年	プラスの影響	影響なし	マイナスの影響	実施していない																																																																														
2207	27.9	26.5	0.7	44.9																																																																														
2208	27.9	23.8	0.7	47.6																																																																														
2209	18.6	32.9	1.4	47.1																																																																														
2210	29.1	29.1	1.4	40.4																																																																														
2211	25.8	28.0	0.0	46.2																																																																														
2212	24.8	27.6	0.0	47.6																																																																														
2301	23.9	30.4	0.0	45.7																																																																														
5 頁	<p data-bbox="324 790 1108 813">前月と比べた当月の景況感に影響を与えた自施設での「商品・サービスの値上げ」</p>  <table border="1" data-bbox="369 821 1153 1204"> <thead> <tr> <th>年</th> <th>プラスの影響</th> <th>影響なし</th> <th>マイナスの影響</th> <th>実施していない</th> </tr> </thead> <tbody> <tr><td>2207</td><td>10.1</td><td>32.5</td><td>8.5</td><td>48.9</td></tr> <tr><td>2208</td><td>18.5</td><td>26.5</td><td>8.8</td><td>46.2</td></tr> <tr><td>2209</td><td>9.1</td><td>28.6</td><td>11.9</td><td>50.4</td></tr> <tr><td>2210</td><td>9.1</td><td>24.4</td><td>7.2</td><td>59.4</td></tr> <tr><td>2211</td><td>14.2</td><td>21.0</td><td>4.4</td><td>60.4</td></tr> <tr><td>2212</td><td>14.0</td><td>21.6</td><td>7.0</td><td>57.4</td></tr> <tr><td>2301</td><td>15.1</td><td>22.3</td><td>6.1</td><td>56.5</td></tr> </tbody> </table> <p data-bbox="369 1252 1108 1284">■ プラスの影響 ■ 影響なし ■ マイナスの影響 □ 実施していない</p>	年	プラスの影響	影響なし	マイナスの影響	実施していない	2207	10.1	32.5	8.5	48.9	2208	18.5	26.5	8.8	46.2	2209	9.1	28.6	11.9	50.4	2210	9.1	24.4	7.2	59.4	2211	14.2	21.0	4.4	60.4	2212	14.0	21.6	7.0	57.4	2301	15.1	22.3	6.1	56.5	<p data-bbox="1232 790 2016 813">前月と比べた当月の景況感に影響を与えた自施設での「商品・サービスの値上げ」</p>  <table border="1" data-bbox="1276 821 2060 1204"> <thead> <tr> <th>年</th> <th>プラスの影響</th> <th>影響なし</th> <th>マイナスの影響</th> <th>実施していない</th> </tr> </thead> <tbody> <tr><td>2207</td><td>9.6</td><td>31.1</td><td>8.1</td><td>51.1</td></tr> <tr><td>2208</td><td>15.9</td><td>22.8</td><td>7.6</td><td>53.8</td></tr> <tr><td>2209</td><td>9.2</td><td>29.1</td><td>12.1</td><td>49.6</td></tr> <tr><td>2210</td><td>13.3</td><td>35.7</td><td>10.5</td><td>40.6</td></tr> <tr><td>2211</td><td>21.6</td><td>32.1</td><td>6.7</td><td>39.6</td></tr> <tr><td>2212</td><td>18.9</td><td>29.1</td><td>9.5</td><td>42.6</td></tr> <tr><td>2301</td><td>19.6</td><td>29.0</td><td>8.0</td><td>43.5</td></tr> </tbody> </table> <p data-bbox="1276 1252 2016 1284">■ プラスの影響 ■ 影響なし ■ マイナスの影響 □ 実施していない</p>	年	プラスの影響	影響なし	マイナスの影響	実施していない	2207	9.6	31.1	8.1	51.1	2208	15.9	22.8	7.6	53.8	2209	9.2	29.1	12.1	49.6	2210	13.3	35.7	10.5	40.6	2211	21.6	32.1	6.7	39.6	2212	18.9	29.1	9.5	42.6	2301	19.6	29.0	8.0	43.5
年	プラスの影響	影響なし	マイナスの影響	実施していない																																																																														
2207	10.1	32.5	8.5	48.9																																																																														
2208	18.5	26.5	8.8	46.2																																																																														
2209	9.1	28.6	11.9	50.4																																																																														
2210	9.1	24.4	7.2	59.4																																																																														
2211	14.2	21.0	4.4	60.4																																																																														
2212	14.0	21.6	7.0	57.4																																																																														
2301	15.1	22.3	6.1	56.5																																																																														
年	プラスの影響	影響なし	マイナスの影響	実施していない																																																																														
2207	9.6	31.1	8.1	51.1																																																																														
2208	15.9	22.8	7.6	53.8																																																																														
2209	9.2	29.1	12.1	49.6																																																																														
2210	13.3	35.7	10.5	40.6																																																																														
2211	21.6	32.1	6.7	39.6																																																																														
2212	18.9	29.1	9.5	42.6																																																																														
2301	19.6	29.0	8.0	43.5																																																																														

該当頁

誤

正

6 頁



6 頁

